



「あけてんで」アルミ樹脂複合タイプ 2026年3月発売

非住宅建具で培った強度と操作性に断熱性能をプラスした、季節とつながるための全開放サッシです

断熱性能H2~H5※

四季の温度変化に応える断熱仕様。
大開口でも快適な室内環境を保持します。

熱貫流率
2.33w/(m²・K)

耐風圧性
最大 S-7

気密性
A-4

遮音性
T-1

水密性
W-4

※国立研究開発法人建築研究所が公表する『平成28年省エネルギー基準に準拠したエネルギー消費性能の評価に関する技術情報』に応じた開口部の熱貫流率

圧倒的な抜け感


引き違い窓の倍以上の有効開口を手軽に確保できます。3万回開閉試験をクリアし、スムーズで安定した開閉が持続します。



バリアフリーなフラット下レール

特許技術

段差ゼロのフラットレールで、歩行時のストレスを軽減し、視覚的にも開放感を生み出します。3万回開閉試験をクリア、スムーズで安定した開閉が持続します。



CP認定申請仕様可能

通常のグレモンハンドル錠に加え、面付錠の設定が可能です。








mm単位のオーダー対応

在来以外の開口サイズに対応可能です。



カラーバリエーション

外観色 (アルミ)	 シルバー(SLC)	 ステンカラー(UC)	 ブラック(KC)
内観色 (樹脂)	 グレー	 ブラック	

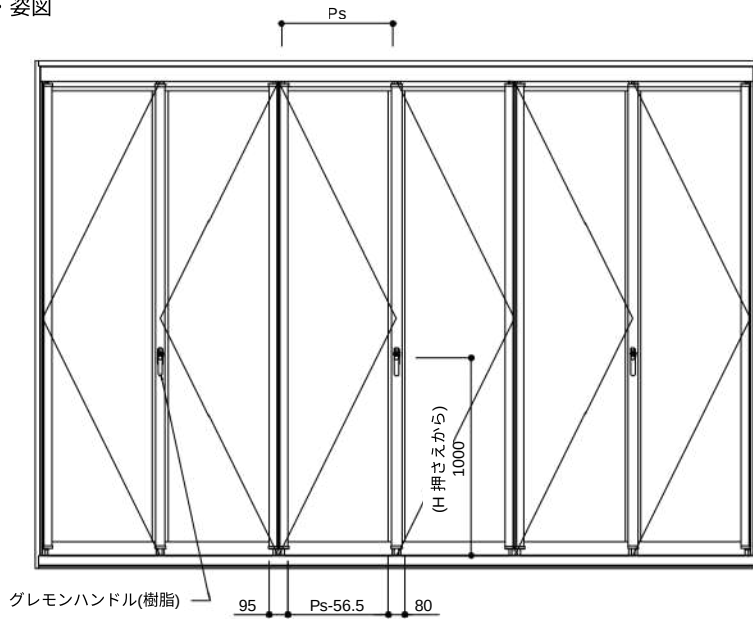


つくっているのは開放感。

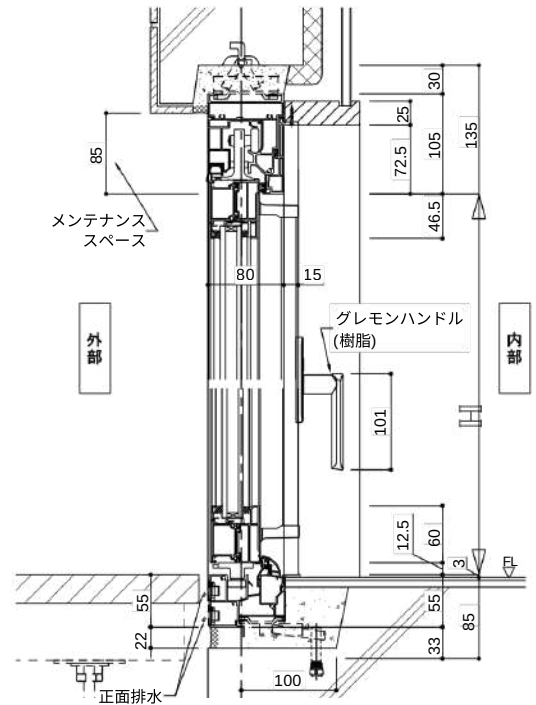
TOKO

■引分け 6枚(2+4)建て フラット枠 FJ型

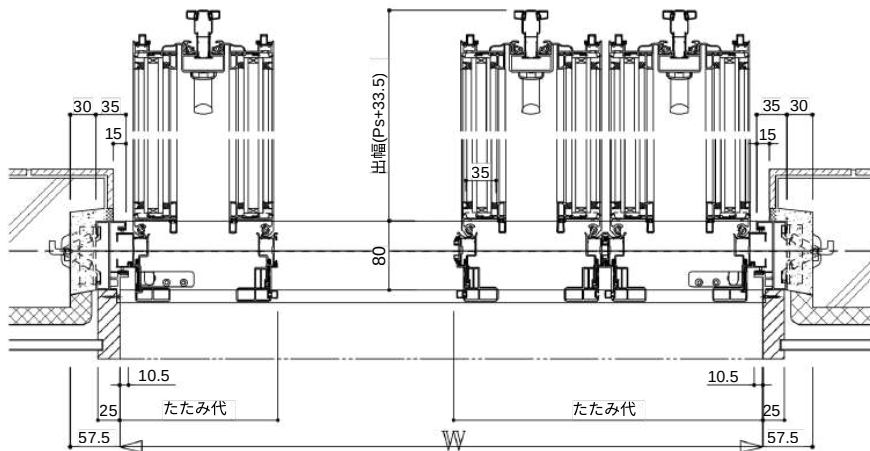
・姿図



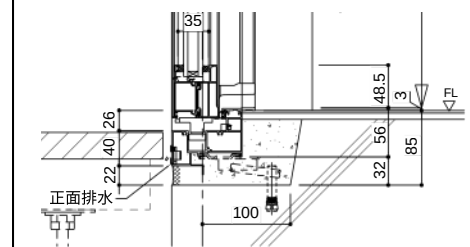
・縦断面参考図



・横断面参考図



・縦断面参考図(段付き枠)DJ型



■製品仕様

	片引き		引分け
開口幅(W)	484~3600		946~3600
開口高(H)	750~2400		
パネル対応枚数	2・4・6		4・6
パネルピッチ(Ps)	200~650		
開口形状	直線納まり(外折れ)		
枠見込み寸法	80		
扉見込み寸法	51.2		
ガラス対応厚さ	複層ガラス：25以下※1		
ガラス間口寸法	35		
ガラス押え	シーリング		
鍵	グレモンハンドル錠(オプション：鍵付きグレモンハンドル) ※2		
アルミ材カラーバリエーション (外観色) ※3	シルバー-SLC	ステンカラー-UC	ブラック-KC
樹脂材カラーバリエーション (内観色)	グレー/ブラック		

※1 複層ガラスには重量制限があります。

※2 鍵付きグレモンハンドルは、マスターキー対応ができません。

※3 アルミ材の表面処理は、高耐久複合被膜(HDコート)です。

