

単位:mm

	片引き				引分け			
	開口幅(W)	本体構成	有効開口	たたみ幅	開口幅(W)	本体構成※	有効開口	左右たたみ幅
直進タイプ	1084~1224	75	782~922	291	2164~2444	75+7M	1582~1862	291×2
	1225~1384	85	896~1055	318	2445~2764	85+8M	1809~2128	318×2
	1385~1544	95	1029~1188	345	2765~3084	95+9M	2075~2394	345×2
	1545~1704	105	1162~1321	372	3085~3404	105+10M	2341~2660	372×2
	1705~1864	115	1295~1454	399	3405~3724	115+11M	2607~2926	399×2
	1865~2024	125	1428~1587	426	3725~4044	125+12M	2873~3192	426×2
	2025~2184	135	1561~1720	453	4045~4364	135+13M	3139~3458	453×2
	2185~2344	145	1694~1853	480	4365~4684	145+14M	3405~3724	480×2
	2345~2504	155	1827~1986	507	4685~5004	155+15M	3671~3990	507×2
	2505~2664	165	1960~2119	534	5005~5324	165+16M	3937~4256	534×2
	2665~2824	175	2093~2252	561	5325~5644	175+17M	4203~4522	561×2
	2825~2984	185	2226~2385	588	5645~5964	185+18M	4469~4788	588×2
	2985~3144	195	2359~2518	615	5965~6284	195+19M	4735~5054	615×2
	3145~3304	205	2492~2651	642	6285~6604	205+20M	5001~5320	642×2
	3305~3464	215	2625~2784	669	6605~6924	215+21M	5267~5586	669×2
	3465~3624	225	2758~2917	696	6925~7244	225+22M	5533~5852	696×2
	3625~3784	235	2891~3050	723	7245~7564	235+23M	5799~6118	723×2
	3785~3944	245	2997~3156	777	7565~7884	245+24M	6065~6384	750×2
	3945~4104	255	3130~3289	804	7885~8204	255+25M	6277~6650	804×2
	4105~4264	265	3290~3449	831	8205~8524	265+26M	6597~6916	831×2
	4265~4424	275	3423~3582	858	8525~8844	275+27M	6863~7182	858×2
	4425~4584	285	3556~3715	885	8845~9164	285+28M	7129~7448	885×2
	4585~4744	295	3689~3848	912	9165~9484	295+29M	7395~7714	912×2
	4745~4904	305	3822~3981	939	9485~9804	305+30M	7661~7980	939×2
	4905~5064	315	3955~4114	966	9805~10124	315+31M	7927~8246	966×2
	5065~5224	325	4088~4247	993	10125~10444	325+32M	8193~8512	993×2
	5225~5384	335	4221~4380	1020	10445~10764	335+33M	8459~8778	1020×2
	5385~5544	345	4354~4513	1047	10765~11084	345+34M	8725~9044	1047×2
	5545~5704	355	4487~4646	1074	11085~11404	355+35M	8991~9310	1074×2
	5705~5864	365	4620~4779	1101	11405~11724	365+36M	9257~9576	1101×2
	5865~6024	375	4753~4912	1128	11725~12044	375+37M	9523~9842	1128×2
	6025~6184	385	4886~5045	1155	12045~12364	385+38M	9789~10108	1155×2
	6185~6344	395	5019~5178	1182	12365~12684	395+39M	10055~10374	1182×2
	6345~6504	405	5152~5311	1209	12685~13004	405+40M	10321~10640	1209×2
	6505~6664	415	5285~5444	1236	13005~13324	415+41M	10587~10906	1236×2
	6665~6824	425	5418~5577	1263	13325~13644	425+42M	10853~11172	1263×2
	6825~6984	435	5551~5710	1290	13645~13964	435+43M	11119~11438	1290×2
	6985~7144	445	5684~5843	1317	13965~14284	445+44M	11385~11704	1317×2
	7145~7304	455	5817~5976	1344	14285~14604	455+45M	11651~11970	1344×2
	7305~7464	465	5950~6109	1371	14605~14924	465+46M	11917~12236	1371×2
7465~7624	475	6083~6242	1398	14925~15244	475+47M	12183~12502	1398×2	
7625~7784	485	6216~6375	1425	15245~15564	485+48M	12449~12768	1425×2	

	片引き				引分け			
	開口幅(W)	本体構成	有効開口	たたみ幅	開口幅(W)	本体構成※	有効開口	左右たたみ幅
回転収納タイプ	1132~1272	75	922~1062	339	2260~2540	75+7M	1864~2144	339×2
	1273~1432	85	1063~1222	366	2541~2860	85+8M	2145~2464	366×2
	1433~1592	95	1223~1382	393	2861~3180	95+9M	2465~2784	393×2
	1593~1752	105	1383~1542	420	3181~3500	105+10M	2785~3104	420×2
	1753~1912	115	1543~1702	447	3501~3820	115+11M	3105~3424	447×2
	1913~2072	125	1703~1862	474	3821~4140	125+12M	3425~3744	474×2
	2073~2232	135	1863~2022	501	4141~4460	135+13M	3745~4064	501×2
	2233~2392	145	2023~2182	528	4461~4780	145+14M	4065~4384	528×2
	2393~2552	155	2183~2342	555	4781~5100	155+15M	4385~4704	555×2
	2553~2712	165	2343~2502	582	5101~5420	165+16M	4705~5024	582×2
	2713~2872	175	2503~2662	609	5421~5740	175+17M	5025~5344	609×2
	2873~3032	185	2663~2822	636	5741~6060	185+18M	5345~5664	636×2
	3033~3192	195	2823~2982	663	6061~6380	195+19M	5665~5984	663×2
	3193~3352	205	2983~3142	690	6381~6700	205+20M	5985~6304	690×2
	3353~3512	215	3143~3302	717	6701~7020	215+21M	6305~6624	717×2
	3513~3672	225	3303~3462	744	7021~7340	225+22M	6625~6944	744×2
	3673~3832	235	3463~3622	771	7341~7660	235+23M	6945~7264	771×2
	3833~3992	245	3623~3782	798	7661~7980	245+24M	7265~7584	798×2
	3993~4152	255	3783~3942	825	7981~8300	255+25M	7585~7904	825×2
	4153~4312	265	3970~4129	852	8301~8620	265+26M	7905~8224	852×2
	4313~4472	275	4130~4289	879	8621~8940	275+27M	8225~8544	879×2
	4473~4632	285	4290~4449	906	8941~9260	285+28M	8545~8864	906×2
	4633~4792	295	4450~4609	933	9261~9580	295+29M	8865~9184	933×2
	4793~4952	305	4610~4769	960	9581~9900	305+30M	9185~9504	960×2
	4953~5112	315	4770~4929	987	9901~10220	315+31M	9505~9824	987×2

※本体 Sは鍵付き側、Mは鍵受け側を示します。

大開口アルミ製伸縮門扉

# キャスターゲート



後付施工が可能な  
アルミ製伸縮ゲート



# 直進タイプ

## 直進タイプの特徴

施工性が良く、キャスター付きで下レールが不要です。

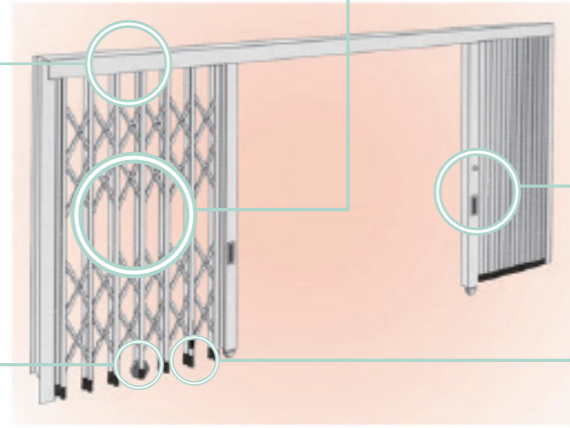
## 簡易施工

壁や天井、仕上げ面の受けからの後付けが可能です。現場の負担が大幅に軽減され、工期も短縮できます。


## 下レール不要

本体重量をしっかり支え、安定したスムーズな開閉ができます。

大型キャスター  
(直進タイプのみ)



## 高意匠・堅牢



やさしい局面で、ショップフロントを優雅に飾ります。また、耐久性に優れています。

## 操作性

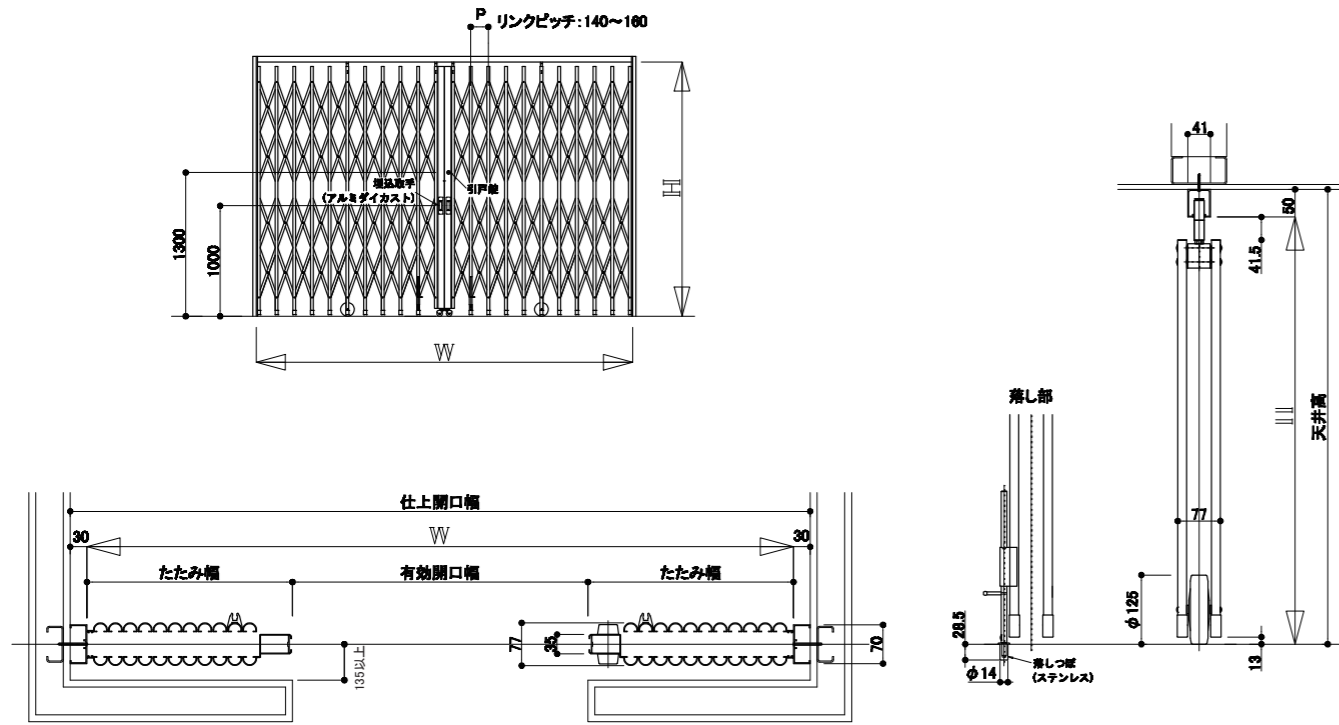
操作性の良い、深い堀込取っ手を採用し、シリンダー鎌錠により確実に施錠できます。また、取っ手は清潔な抗菌仕様です。

## 安全性

本体を確実に固定し、安全性を高めます。



直進タイプ標準納まり図(引分け)



開口形状	直線	本体見込み寸法	77
開口幅(H)	2300~3500	下枠形状	ノンレール キャスター式
リンクピッチ(P)	140~160	錠	美和 FN-4錠(両面シリンダー MK対応可能)
枠見込み寸法	70(上枠:41)	施工方法	ビス止め施工

カラーバリエーション

ステンカラー	ブラック
--------	------

# 回転収納タイプ

## 回転収納タイプの特徴

直進タイプに3つの追加部材でスムーズな回転収納を実現。より広く開口を確保できます。


## 吊元蝶番

上下調整機能で勾配にも対応します。



## ねじれん棒

格子を整列させて簡単に回転移動ができます。

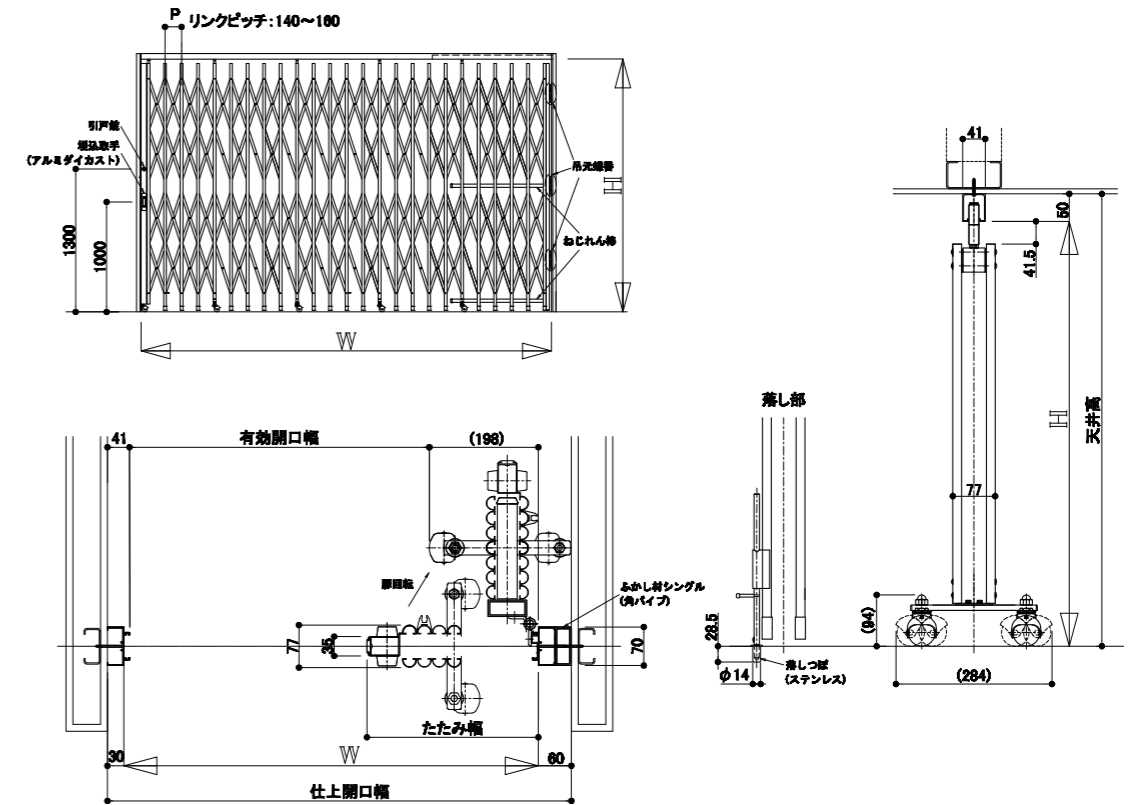


## ダブルキャスター

安定したスムーズな開閉ができます。



回転収納タイプ標準納まり図(片引き)



開口形状	直線	本体見込み寸法	77
開口高	2300~2700	下枠形状	ノンレール ダブルキャスター式
リンクピッチ(P)	140~160	錠	美和 FN-4錠(両面シリンダー MK対応可能)
枠見込み寸法	70(上枠:41)	施工方法	ビス止め施工

カラーバリエーション

ステンカラー	ブラック
--------	------